

**CAJA DE PREVISIÓN PARA
PROFESIONALES DEL ARTE DE CURAR
DE LA PROVINCIA DE MENDOZA**

**PRESUPUESTO DE INGRESOS, EGRESOS Y PLAN DE INVERSION EJERCICIO
ECONOMICO N° 27**

INICIO: 01 de ENERO de 2026

CIERRE: 31 de DICIEMBRE de 2026

EXPRESADO EN MONEDA DE INICIO (01/01/2026).

SE HA CONSIDERADO PARA EL PRESENTE EJERCICIO, UNA TASA DE INFLACIÓN ESTIMADA DEL 27%



CAJA DE PREVISIÓN PARA
PROFESIONALES DEL ARTE DE CURAR
DE LA PROVINCIA DE MENDOZA

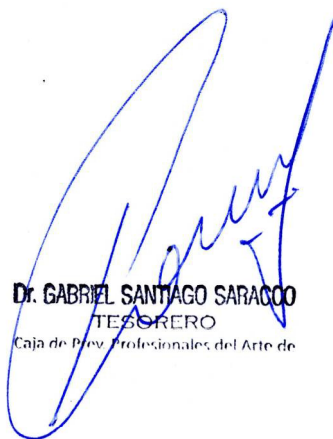
PRESUPUESTO DE INGRESOS

EJERCICIO Nº 27


01 de ENERO de 2026 al 31 de DICIEMBRE de 2026


DETALLE DE INGRESOS PRESUPUESTADOS

INGRESOS RECAUDACIÓN DE APORTES Y CONCEPTOS													
RELACIONADOS	ANUAL	ene-26	feb-26	mar-26	abr-26	may-26	jun-26	jul-26	ago-26	sep-26	oct-26	nov-26	dic-26
Recaudación de Aportes Mensuales	\$ 9.456.878.224,88	\$ 689.679.163,86	\$ 706.093.730,51	\$ 723.280.246,61	\$ 744.537.578,13	\$ 764.582.122,51	\$ 783.661.996,74	\$ 801.282.796,03	\$ 817.722.125,42	\$ 833.707.985,87	\$ 849.199.650,40	\$ 864.156.979,53	\$ 878.973.849,26
Intereses por mora aportes	\$ 126.610.208,67	\$ 9.233.535,72	\$ 9.453.296,58	\$ 9.683.392,42	\$ 9.967.989,00	\$ 10.236.348,59	\$ 10.491.793,02	\$ 10.727.703,12	\$ 10.947.795,51	\$ 11.161.816,78	\$ 11.369.221,68	\$ 11.569.472,81	\$ 11.767.843,45
Recaudación de liquidaciones de deuda (PPP / LIQ)	\$ 958.348.843,35	\$ 69.891.269,96	\$ 71.554.702,71	\$ 73.296.363,90	\$ 75.450.556,71	\$ 77.481.847,11	\$ 79.415.378,98	\$ 81.201.049,91	\$ 82.866.992,09	\$ 84.486.980,26	\$ 86.056.887,21	\$ 87.572.645,23	\$ 89.074.169,27
Cobranza de Gastos Administrativos	\$ 28.750.465,30	\$ 2.096.738,10	\$ 2.146.641,08	\$ 2.198.890,92	\$ 2.263.516,70	\$ 2.324.455,41	\$ 2.382.461,37	\$ 2.436.031,50	\$ 2.486.009,76	\$ 2.534.609,41	\$ 2.581.706,62	\$ 2.627.179,36	\$ 2.672.225,08
TOTAL RECAUDACIÓN DE APORTES	\$ 10.570.587.742,20	\$ 770.900.707,64	\$ 789.248.370,88	\$ 808.458.893,86	\$ 832.219.640,54	\$ 854.624.773,63	\$ 875.951.630,11	\$ 895.647.580,55	\$ 914.022.922,78	\$ 931.891.392,32	\$ 949.207.485,90	\$ 965.926.276,93	\$ 982.488.087,06
INGRESOS POR PRÉSTAMOS A AFILIADOS													
	ANUAL	ene-26	feb-26	mar-26	abr-26	may-26	jun-26	jul-26	ago-26	sep-26	oct-26	nov-26	dic-26
Cobranza de amortizaciones préstamos a afiliados	\$ 407.212.608,15	\$ 24.242.938,51	\$ 25.047.724,91	\$ 26.421.702,90	\$ 29.596.372,70	\$ 30.757.578,34	\$ 31.294.251,05	\$ 33.862.670,41	\$ 36.483.216,09	\$ 38.148.665,49	\$ 41.031.779,98	\$ 43.941.851,25	\$ 46.383.856,51
Cobranza de Intereses de financ. préstamos a afiliados	\$ 503.543.007,92	\$ 35.843.128,39	\$ 34.469.989,97	\$ 36.348.843,52	\$ 37.922.777,66	\$ 39.552.651,53	\$ 41.140.734,21	\$ 42.814.586,53	\$ 44.373.013,14	\$ 45.797.213,40	\$ 47.300.028,36	\$ 48.517.023,07	\$ 49.463.018,15
Seguros préstamos - recupero de gastos	\$ 23.316.286,01	\$ 1.500.693,46	\$ 1.490.280,40	\$ 1.604.006,62	\$ 1.703.825,45	\$ 1.804.608,64	\$ 1.904.295,61	\$ 2.004.002,53	\$ 2.097.533,33	\$ 2.184.077,95	\$ 2.270.608,29	\$ 2.344.868,21	\$ 2.407.485,53
TOTAL INGRESOS POR PRÉSTAMOS A AFILIADOS	\$ 934.071.902,08	\$ 61.586.760,36	\$ 61.007.995,27	\$ 64.374.553,04	\$ 69.222.975,81	\$ 72.114.838,51	\$ 74.339.280,87	\$ 78.681.259,47	\$ 82.953.762,55	\$ 86.129.956,84	\$ 90.602.416,63	\$ 94.803.742,53	\$ 98.254.360,19
INGRESOS DE INVERSIONES													
	ANUAL	ene-26	feb-26	mar-26	abr-26	may-26	jun-26	jul-26	ago-26	sep-26	oct-26	nov-26	dic-26
Ingresos esperados de Inversiones No Financieras	\$ 125.000.000,00	\$ 10.000.000,00	\$ 15.000.000,00	\$ -	\$ 15.000.000,00	\$ -	\$ 20.000.000,00	\$ -	\$ 15.000.000,00	\$ -	\$ 25.000.000,00	\$ -	\$ 25.000.000,00
Ingresos esperados de Inversiones Financieras	\$ 26.302.761.046,79	\$ 1.835.382.373,56	\$ 1.901.311.068,44	\$ 1.960.776.327,50	\$ 2.021.688.464,75	\$ 2.085.069.360,97	\$ 2.150.078.401,17	\$ 2.211.004.278,16	\$ 2.280.037.648,23	\$ 2.351.640.015,05	\$ 2.425.028.222,98	\$ 2.501.394.036,67	\$ 2.579.350.849,31
TOTAL INGRESOS DE INVERSIONES	\$ 26.427.761.046,79	\$ 1.845.382.373,56	\$ 1.916.311.068,44	\$ 1.960.776.327,50	\$ 2.036.656.464,75	\$ 2.085.069.360,97	\$ 2.170.078.401,17	\$ 2.211.004.278,16	\$ 2.295.037.648,23	\$ 2.351.640.015,05	\$ 2.450.028.222,98	\$ 2.501.394.036,67	\$ 2.604.350.849,31
INGRESOS DE CRÉDITOS POR RECAUDACIONES													
	ANUAL	ene-26	feb-26	mar-26	abr-26	may-26	jun-26	jul-26	ago-26	sep-26	oct-26	nov-26	dic-26
Ingresos por recaudaciones 2025 (recaudadores externos)	\$ 307.459.193,04	\$ 307.459.193,04	\$ -	\$ -	\$ -	\$ -	\$ -	\$ -	\$ -	\$ -	\$ -	\$ -	\$ -
TOTAL INGRESOS DE CRÉDITOS POR RECAUDACIONES	\$ 307.459.193,04	\$ 307.459.193,04	\$ -	\$ -	\$ -	\$ -	\$ -	\$ -	\$ -	\$ -	\$ -	\$ -	\$ -
TOTAL PRESUPUESTADO INGRESOS	\$ 38.739.879.884,11	\$ 2.985.329.034,60	\$ 2.766.667.434,69	\$ 2.833.609.774,40	\$ 2.938.131.081,11	\$ 3.011.808.973,11	\$ 3.120.369.312,15	\$ 3.185.333.178,18	\$ 3.292.014.333,67	\$ 3.389.661.364,21	\$ 3.489.838.105,51	\$ 3.562.124.068,13	\$ 3.685.093.296,67


Dr. GABRIEL SANTIAGO SARACCO
TESORERO
Caja de Prev. Profesionales del Arte de


Farm. MIRIAM BUCCHERI
SECRETARIA GENERAL
Caja de Prev. Profesionales del Arte de
Curar Pcia. de Mendoza


Farm. MARIO ALBERTO VALSTRA
PRESIDENTE
Caja de Prev. Profesionales del Arte de
Curar Pcia. de Mendoza



**CAJA DE PREVISIÓN PARA
PROFESIONALES DEL ARTE DE CURAR
DE LA PROVINCIA DE MENDOZA**

PRESUPUESTO DE EGRESOS

EJERCICIO Nº 27

01 de ENERO de 2026 al 31 de DICIEMBRE de 2026


DETALLE DE EGRESOS PRESPUESTADOS

PAGO DE BENEFICIOS PREVISIONALES Y SUBSIDIOS													
	ANUAL	ene-26	feb-26	mar-26	abr-26	may-26	jun-26	jul-26	ago-26	sep-26	oct-26	nov-26	dic-26
Beneficios Proporcionales en base pasivos 2025	\$ 3.907.387.456,76	\$ 285.285.208,64	\$ 296.267.333,91	\$ 304.266.554,20	\$ 311.721.086,68	\$ 318.734.809,15	\$ 325.109.504,34	\$ 330.961.478,23	\$ 336.587.823,49	\$ 341.973.226,05	\$ 347.102.825,60	\$ 352.135.817,40	\$ 357.241.789,07
Nuevos Beneficios Proporcionales estimados para año 2026	\$ 179,00	\$ 62,00	\$ 4,00	\$ 6,00	\$ 8,00	\$ 14,00	\$ 12,00	\$ 15,00	\$ 12,00	\$ 12,00	\$ 8,00	\$ 14,00	\$ 12,00
Ajustes Beneficios Proporcionales por pensiones derivadas	\$ -15,00	\$ -1,00	\$ -1,00	\$ -1,00	\$ -2,00	\$ -1,00	\$ -1,00	\$ -1,00	\$ -1,00	\$ -2,00	\$ -1,00	\$ -2,00	\$ -1,00
Total Beneficios Proporcionales estimados a pagar año 2026	\$ 4.731.797.646,34	\$ 301.977.320,48	\$ 314.195.985,70	\$ 324.564.475,27	\$ 335.415.286,60	\$ 347.589.234,73	\$ 357.167.532,60	\$ 369.254.335,31	\$ 378.953.865,35	\$ 389.033.337,43	\$ 397.567.590,22	\$ 407.908.224,15	\$ 428.280.434,09
Pensiones Derivadas en base a beneficiarios 2025	\$ 232.717.550,86	\$ 19.393.129,24	\$ 19.393.129,24	\$ 19.393.129,24	\$ 19.393.129,24	\$ 19.393.129,24	\$ 19.393.129,24	\$ 19.393.129,24	\$ 19.393.129,24	\$ 19.393.129,24	\$ 19.393.129,24	\$ 19.393.129,24	\$ 19.393.129,24
Nuevas Pensiones Derivadas estimadas para año 2026	\$ 15,00	\$ 1,00	\$ 1,00	\$ 1,00	\$ 2,00	\$ 1,00	\$ 1,00	\$ 1,00	\$ 1,00	\$ 2,00	\$ 1,00	\$ 2,00	\$ 1,00
Total Pensiones Derivadas estimadas a pagar año 2026	\$ 232.732.550,86	\$ 19.394.129,24	\$ 19.394.129,24	\$ 19.394.129,24	\$ 19.395.129,24	\$ 19.394.129,24	\$ 19.394.129,24	\$ 19.394.129,24	\$ 19.394.129,24	\$ 19.395.129,24	\$ 19.395.129,24	\$ 19.395.129,24	\$ 19.394.129,24
Pensiones Directas en base a beneficiarios 2025	\$ 356.641.916,37	\$ 29.720.159,70	\$ 29.720.159,70	\$ 29.720.159,70	\$ 29.720.159,70	\$ 29.720.159,70	\$ 29.720.159,70	\$ 29.720.159,70	\$ 29.720.159,70	\$ 29.720.159,70	\$ 29.720.159,70	\$ 29.720.159,70	\$ 29.720.159,70
Nuevas Pensiones Directas estimadas para año 2026	\$ 8,00	\$ 0,00	\$ 1,00	\$ 1,00	\$ 1,00	\$ 0,00	\$ 1,00	\$ 1,00	\$ 1,00	\$ 0,00	\$ 0,00	\$ 1,00	\$ 1,00
Total Pensiones Directas estimadas a pagar año 2026	\$ 356.650.000,37	\$ 29.720.159,70	\$ 29.721.159,70	\$ 29.721.159,70	\$ 29.721.159,70	\$ 29.721.159,70	\$ 29.721.159,70	\$ 29.721.159,70	\$ 29.721.159,70	\$ 29.721.159,70	\$ 29.721.159,70	\$ 29.721.159,70	\$ 29.721.159,70
Jubilaciones por invalidez en base a beneficiarios 2025	\$ 81.557.061,06	\$ 6.796.421,76	\$ 6.796.421,76	\$ 6.796.421,76	\$ 6.796.421,76	\$ 6.796.421,76	\$ 6.796.421,76	\$ 6.796.421,76	\$ 6.796.421,76	\$ 6.796.421,76	\$ 6.796.421,76	\$ 6.796.421,76	\$ 6.796.421,76
Nuevas Jubilaciones por invalidez estimadas para año 2026	\$ 2,00	\$ 0,00	\$ 0,00	\$ 1,00	\$ 0,00	\$ 0,00	\$ 0,00	\$ 0,00	\$ 0,00	\$ 0,00	\$ 0,00	\$ 1,00	\$ 0,00
Total Jubilaciones por invalidez estimadas a pagar año 2026	\$ 81.559.063,06	\$ 6.796.421,76	\$ 6.796.421,76	\$ 6.797.421,76	\$ 6.796.421,76	\$ 6.796.421,76	\$ 6.796.421,76	\$ 6.796.421,76	\$ 6.796.421,76	\$ 6.796.421,76	\$ 6.796.421,76	\$ 6.797.421,76	\$ 6.796.421,76
Subsidios nacimiento estimados a pagar año 2026	\$ 144	\$ 12	\$ 12	\$ 12	\$ 12	\$ 12	\$ 12	\$ 12	\$ 12	\$ 12	\$ 12	\$ 12	\$ 12
Subsidios adopción estimados a pagar año 2026	\$ 0	\$ 0	\$ 0	\$ 0	\$ 0	\$ 0	\$ 0	\$ 0	\$ 0	\$ 0	\$ 0	\$ 0	\$ 0
Subsidios fallecimiento estimados a pagar año 2026	\$ 22	\$ 2	\$ 2	\$ 2	\$ 2	\$ 2	\$ 1	\$ 1	\$ 2	\$ 2	\$ 2	\$ 2	\$ 2
Total Subsidios estimados a pagar año 2026	\$ 166	\$ 14	\$ 14	\$ 14	\$ 14	\$ 14	\$ 13	\$ 13	\$ 14	\$ 14	\$ 14	\$ 14	\$ 14
TOTAL BENEFICIOS PREVISIONALES Y SUBSIDIOS	\$ 5.510.338.993,52	\$ 391.120.841,00	\$ 374.102.147,84	\$ 385.058.180,58	\$ 395.656.561,55	\$ 407.380.717,37	\$ 425.070.035,35	\$ 428.993.128,08	\$ 439.423.387,41	\$ 449.282.274,55	\$ 457.734.678,38	\$ 469.211.275,56	\$ 471.305.765,83
GASTOS OPERATIVOS POR CONCEPTO													
SUELDOS Y CARGAS SOCIALES													
Incremento porcentual remuneraciones (aumento de sueldos)	27,8600%	2,86%	3,00%	3,00%	3,50%	2,00%	2,00%	2,00%	2,00%	2,00%	2,50%	2,00%	1,00%
Sueldos	\$ 713.329.507,66	\$ 51.661.847,82	\$ 53.211.703,25	\$ 54.808.054,35	\$ 56.726.336,25	\$ 57.860.862,98	\$ 59.018.080,24	\$ 60.198.441,84	\$ 61.402.410,68	\$ 62.630.458,89	\$ 64.196.220,36	\$ 65.480.144,77	\$ 66.134.946,22
Aguinaldos	\$ 62.576.513,23	\$ -	\$ -	\$ -	\$ -	\$ -	\$ 29.509.040,12	\$ -	\$ -	\$ -	\$ -	\$ -	\$ 33.067.473,11
Cargas Patronales	\$ 186.217.445,01	\$ 12.398.843,48	\$ 12.770.808,78	\$ 13.153.933,04	\$ 13.614.320,70	\$ 13.886.607,11	\$ 21.246.508,89	\$ 14.447.626,04	\$ 14.736.578,56	\$ 15.031.310,13	\$ 15.407.092,89	\$ 15.715.234,75	\$ 23.808.580,64
SUBTOTAL SUELDOS Y CARGAS SOCIALES	\$ 962.123.465,90	\$ 64.060.691,29	\$ 66.982.512,03	\$ 67.961.987,39	\$ 70.340.656,95	\$ 71.747.470,09	\$ 109.773.629,24	\$ 74.646.067,88	\$ 76.138.989,24	\$ 77.661.769,02	\$ 79.603.313,25	\$ 81.195.379,52	\$ 123.010.999,97

[Firma]
Dr. GABRIEL SANTIAGO SARACCO
TESORERO
Caja de Prev. Profesionales del Arte de Curar Pcia. de Mendoza

[Firma]
Farm. MIRIAM BUCCHERI
SECRETARIA GENERAL
Caja de Prev. Profesionales del Arte de Curar Pcia. de Mendoza

[Firma]
Farm. MARIO ALBERTO VALESTRA
PRESIDENTE
Caja de Prev. Profesionales del Arte de Curar Pcia. de Mendoza



**CAJA DE PREVISIÓN PARA
PROFESIONALES DEL ARTE DE CURAR
DE LA PROVINCIA DE MENDOZA**

PRESUPUESTO DE EGRESOS

EJERCICIO Nº 27

01 de ENERO de 2026 al 31 de DICIEMBRE de 2026

DETALLE DE EGRESOS PRESUPUESTADOS

LUCRO CESANTE Y HONORARIOS PROFESIONALES													
Incremento porcentual honorarios - Depto. Administración Gral.													
	27,8600%	2,86%	3,00%	3,00%	3,50%	2,00%	2,00%	2,00%	2,00%	2,00%	2,50%	2,00%	1,00%
Lucro cesante Directorio y Sindicatura	\$ 244.398.186,31	\$ 17.700.181,72	\$ 18.231.187,17	\$ 18.778.122,78	\$ 19.435.357,08	\$ 19.824.064,22	\$ 20.220.545,51	\$ 20.624.956,42	\$ 21.037.455,54	\$ 21.458.204,65	\$ 21.994.659,77	\$ 22.434.552,97	\$ 22.658.898,50
Honorarios Asesor Financiero	\$ 20.812.097,32	\$ 1.507.285,75	\$ 1.552.504,33	\$ 1.599.079,46	\$ 1.655.047,24	\$ 1.688.148,18	\$ 1.721.911,15	\$ 1.756.349,37	\$ 1.791.476,36	\$ 1.827.305,88	\$ 1.872.988,53	\$ 1.910.448,30	\$ 1.929.552,78
Honorarios Asesor Legal	\$ 19.067.042,41	\$ 1.380.902,70	\$ 1.422.329,78	\$ 1.464.999,67	\$ 1.516.274,66	\$ 1.546.600,16	\$ 1.577.532,16	\$ 1.609.082,80	\$ 1.641.264,46	\$ 1.674.089,75	\$ 1.715.941,99	\$ 1.750.260,83	\$ 1.767.763,44
Honorarios Asesores a Directorio	\$ 51.760.560,88	\$ 3.748.683,03	\$ 3.861.143,52	\$ 3.976.977,83	\$ 4.116.172,05	\$ 4.198.495,49	\$ 4.282.465,40	\$ 4.368.114,71	\$ 4.455.477,00	\$ 4.544.586,54	\$ 4.658.201,21	\$ 4.751.365,23	\$ 4.798.878,88
Resto de Honorarios	\$ 14.759.096,22	\$ 1.099.689,90	\$ 1.121.815,66	\$ 1.144.386,59	\$ 1.167.411,65	\$ 1.190.899,97	\$ 1.214.860,88	\$ 1.239.303,88	\$ 1.264.238,67	\$ 1.289.675,15	\$ 1.315.623,42	\$ 1.342.093,76	\$ 1.369.096,69
SUBTOTAL LUCRO CESANTE Y HONORARIOS PROFESIONALES	\$ 390.798.983,14	\$ 25.436.743,10	\$ 26.188.980,45	\$ 26.963.566,33	\$ 27.890.262,68	\$ 28.448.208,02	\$ 29.017.315,09	\$ 29.597.807,17	\$ 30.189.912,03	\$ 30.793.861,98	\$ 31.557.414,92	\$ 32.188.721,09	\$ 32.524.190,29
RESTO GASTOS OPERATIVOS													
Gastos y comisiones por recaudación	\$ 230.093.192,89	\$ 16.649.749,36	\$ 17.005.127,32	\$ 17.456.668,94	\$ 18.028.852,33	\$ 18.534.792,24	\$ 19.005.818,22	\$ 19.486.576,80	\$ 19.939.533,71	\$ 20.360.426,98	\$ 20.796.197,65	\$ 21.214.600,39	\$ 21.614.848,95
Alquileres puntos de recaudación	\$ 12.978.670,61	\$ 967.031,64	\$ 986.488,31	\$ 1.006.336,46	\$ 1.026.583,95	\$ 1.047.238,82	\$ 1.068.309,26	\$ 1.089.803,64	\$ 1.111.730,49	\$ 1.134.098,51	\$ 1.156.916,57	\$ 1.180.193,73	\$ 1.203.939,23
Alquileres Varios	\$ 1.544.122,77	\$ 115.051,50	\$ 117.366,34	\$ 119.727,75	\$ 122.136,67	\$ 124.594,06	\$ 127.100,90	\$ 129.658,17	\$ 132.266,89	\$ 134.928,10	\$ 137.642,85	\$ 140.412,23	\$ 143.237,32
Correo y encomiendas	\$ 1.113.742,21	\$ 82.984,15	\$ 84.653,79	\$ 86.357,03	\$ 88.094,53	\$ 89.866,99	\$ 91.675,12	\$ 93.519,62	\$ 95.401,23	\$ 97.320,71	\$ 99.278,80	\$ 101.276,29	\$ 103.313,97
Estudios actuariales	\$ 3.526.323,22	\$ 262.743,87	\$ 268.030,27	\$ 273.423,04	\$ 278.924,32	\$ 284.536,27	\$ 290.261,14	\$ 296.101,20	\$ 302.058,75	\$ 308.136,17	\$ 314.335,87	\$ 320.660,31	\$ 327.112,00
Gastos Bancarios	\$ 14.847.150,72	\$ 1.106.250,78	\$ 1.128.508,54	\$ 1.151.214,13	\$ 1.174.376,56	\$ 1.198.005,02	\$ 1.222.108,88	\$ 1.246.697,71	\$ 1.271.781,27	\$ 1.297.369,51	\$ 1.323.472,58	\$ 1.350.100,85	\$ 1.377.264,88
Gastos de selección y evaluación del personal	\$ 188.498,10	\$ 14.044,86	\$ 14.327,44	\$ 14.615,71	\$ 15.209,78	\$ 15.209,78	\$ 15.209,78	\$ 15.209,78	\$ 15.209,78	\$ 15.209,78	\$ 15.209,78	\$ 15.209,78	\$ 15.209,78
Gastos menores por sistema fondo fijo (Delegaciones)	\$ 20.375,71	\$ 1.518,18	\$ 1.548,73	\$ 1.579,89	\$ 1.611,67	\$ 1.644,10	\$ 1.677,18	\$ 1.710,92	\$ 1.745,35	\$ 1.780,46	\$ 1.816,29	\$ 1.852,83	\$ 1.890,11
Gastos menores por sistema fondo fijo Sede Central	\$ 470.899,66	\$ 35.086,40	\$ 35.792,34	\$ 36.512,48	\$ 37.247,11	\$ 37.996,53	\$ 38.761,02	\$ 39.540,89	\$ 40.336,45	\$ 41.148,02	\$ 41.975,92	\$ 42.820,47	\$ 43.682,02
Gastos por otorgamiento de préstamos	\$ 2.532.060,64	\$ 188.662,06	\$ 192.457,94	\$ 196.330,19	\$ 200.280,36	\$ 204.310,00	\$ 208.420,72	\$ 212.614,14	\$ 216.891,94	\$ 221.255,80	\$ 225.707,47	\$ 230.248,70	\$ 234.881,31
Impresión, Insumos papelería, librería, informática, limpieza	\$ 15.357.697,86	\$ 1.144.291,29	\$ 1.167.314,43	\$ 1.190.800,79	\$ 1.214.759,71	\$ 1.239.200,67	\$ 1.264.133,39	\$ 1.289.567,75	\$ 1.315.513,85	\$ 1.341.981,99	\$ 1.368.982,67	\$ 1.396.526,60	\$ 1.424.624,72
Impuestos - Tasas - Contribuciones	\$ 4.002.551,72	\$ 298.227,32	\$ 304.227,65	\$ 310.348,71	\$ 316.592,93	\$ 322.962,78	\$ 329.460,79	\$ 336.089,54	\$ 342.851,66	\$ 349.749,84	\$ 356.786,80	\$ 363.965,36	\$ 371.288,34
Mantenimiento bienes de uso	\$ 4.123.646,19	\$ 307.249,98	\$ 313.431,85	\$ 319.738,10	\$ 326.171,23	\$ 332.733,80	\$ 339.428,40	\$ 346.257,70	\$ 353.224,41	\$ 360.331,28	\$ 367.581,15	\$ 374.976,88	\$ 382.521,41
Plenarios, eventos coordinadora de cajas	\$ 1.711.397,15	\$ 127.515,00	\$ 130.080,60	\$ 132.697,82	\$ 135.367,70	\$ 138.091,30	\$ 140.869,70	\$ 143.704,00	\$ 146.595,32	\$ 149.544,82	\$ 152.553,66	\$ 155.623,04	\$ 158.754,18
Publicaciones diarios, revistas y boletines	\$ 251.935,66	\$ 18.771,55	\$ 19.149,23	\$ 19.534,52	\$ 19.927,55	\$ 20.328,49	\$ 20.737,50	\$ 21.154,74	\$ 21.580,37	\$ 22.014,57	\$ 22.457,50	\$ 22.909,35	\$ 23.370,28
Publicidad, auspicios y propaganda	\$ 9.936.289,15	\$ 740.345,93	\$ 755.241,69	\$ 770.437,15	\$ 785.938,35	\$ 801.751,43	\$ 817.882,67	\$ 834.338,47	\$ 851.125,36	\$ 868.250,00	\$ 885.719,19	\$ 903.539,86	\$ 921.719,08
Reuniones, eventos y obsequios	\$ 6.108.357,32	\$ 455.129,42	\$ 464.286,62	\$ 473.628,07	\$ 483.157,46	\$ 492.878,59	\$ 502.795,31	\$ 512.911,55	\$ 523.231,33	\$ 533.758,74	\$ 544.497,97	\$ 555.453,27	\$ 566.628,99
Seguridad - Alarmas - Serv. Emergencia	\$ 3.463.121,07	\$ 258.034,72	\$ 263.226,38	\$ 268.522,49	\$ 273.925,17	\$ 279.436,54	\$ 285.058,80	\$ 290.794,19	\$ 296.644,97	\$ 302.613,46	\$ 308.702,05	\$ 314.913,13	\$ 321.249,18
Seguros sobre saldos deudores préstamos	\$ 3.190.467,67	\$ 237.719,51	\$ 242.502,42	\$ 247.381,57	\$ 252.358,89	\$ 257.436,35	\$ 262.615,97	\$ 267.899,80	\$ 273.289,95	\$ 278.788,54	\$ 284.397,77	\$ 290.119,85	\$ 295.957,06
Seguros varios	\$ 11.127.243,69	\$ 829.083,12	\$ 845.764,27	\$ 862.781,04	\$ 880.140,20	\$ 897.848,62	\$ 915.913,33	\$ 934.341,51	\$ 953.140,46	\$ 972.317,65	\$ 991.880,68	\$ 1.011.837,32	\$ 1.032.195,49
Serv. Electricidad - Gas - Agua	\$ 3.784.760,10	\$ 281.999,82	\$ 287.673,65	\$ 293.461,65	\$ 299.366,10	\$ 305.389,34	\$ 311.533,78	\$ 317.801,84	\$ 324.196,01	\$ 330.718,83	\$ 337.372,89	\$ 344.160,84	\$ 351.085,35
Servicios de desinfección	\$ 480.319,89	\$ 35.788,30	\$ 36.508,36	\$ 37.242,91	\$ 37.992,23	\$ 38.756,64	\$ 39.536,42	\$ 40.331,89	\$ 41.143,37	\$ 41.971,18	\$ 42.815,64	\$ 43.677,09	\$ 44.555,87
Servicios informáticos	\$ 21.221.296,88	\$ 1.581.183,93	\$ 1.612.997,35	\$ 1.645.450,86	\$ 1.678.557,33	\$ 1.712.329,90	\$ 1.746.781,98	\$ 1.781.927,29	\$ 1.817.779,61	\$ 1.854.353,34	\$ 1.891.662,93	\$ 1.929.723,19	\$ 1.968.549,22
Servicios post venta software contable	\$ 19.841.979,58	\$ 1.478.411,97	\$ 1.508.157,62	\$ 1.538.501,75	\$ 1.569.456,40	\$ 1.601.033,87	\$ 1.633.246,67	\$ 1.666.107,59	\$ 1.699.629,68	\$ 1.733.826,22	\$ 1.768.710,81	\$ 1.804.297,27	\$ 1.840.599,73
Telefonía - Internet	\$ 11.533.771,62	\$ 859.373,23	\$ 876.663,82	\$ 894.302,29	\$ 912.295,65	\$ 930.651,04	\$ 949.375,74	\$ 968.477,18	\$ 987.962,94	\$ 1.007.840,76	\$ 1.028.118,51	\$ 1.048.804,26	\$ 1.069.906,20
Uniformes y ropa de trabajo	\$ 14.189.966,44	\$ 1.057.284,44	\$ 1.078.557,00	\$ 1.100.257,57	\$ 1.122.394,75	\$ 1.144.977,33	\$ 1.168.014,28	\$ 1.191.514,72	\$ 1.215.488,00	\$ 1.239.943,62	\$ 1.264.891,28	\$ 1.290.340,90	\$ 1.316.302,56
Viáticos y gastos de representación	\$ 7.012.756,03	\$ 522.515,53	\$ 533.028,54	\$ 543.753,08	\$ 554.693,39	\$ 565.853,82	\$ 577.238,80	\$ 588.852,84	\$ 600.700,56	\$ 612.786,66	\$ 625.115,92	\$ 637.693,26	\$ 650.523,64
SUBTOTAL RESTO GASTOS OPERATIVOS	\$ 404.652.594,55	\$ 29.656.047,83	\$ 30.273.112,52	\$ 30.991.606,00	\$ 31.836.112,22	\$ 32.619.854,31	\$ 33.374.271,73	\$ 34.144.123,60	\$ 34.891.990,35	\$ 35.613.727,05	\$ 36.356.394,12	\$ 37.087.868,01	\$ 37.807.486,71
TOTAL GASTOS OPERATIVOS	\$ 1.717.573.043,59	\$ 119.153.462,22	\$ 122.444.605,01	\$ 125.917.156,72	\$ 130.067.031,95	\$ 132.815.532,42	\$ 137.165.215,06	\$ 139.387.988,69	\$ 141.220.891,62	\$ 144.069.358,06	\$ 147.517.122,29	\$ 150.471.968,62	\$ 153.342.676,97
TOTAL GENERAL PRESUPUESTADO EGRESOS	\$ 7.227.912.037,11	\$ 480.274.323,22	\$ 496.546.752,94	\$ 510.975.340,31	\$ 525.723.593,80	\$ 540.196.249,79	\$ 557.235.251,42	\$ 567.381.126,74	\$ 580.644.275,03	\$ 593.351.632,61	\$ 605.251.860,56	\$ 619.583.244,16	\$ 630.648.442,79


Dr. GABRIEL SANRIGO SARACCO
TESORERO
Caja de Prev. Profesionales del Arte de
Curar Pcia. de Mendoza


Farm. MIRIAM BUCCHERI
SECRETARIA GENERAL
Caja de Prev. Profesionales del Arte de
Curar Pcia. de Mendoza


Farm. MARIO ALBERTO VALERA
PRESIDENTE
Caja de Prev. Profesionales del Arte de
Curar Pcia. de Mendoza



**CAJA DE PREVISIÓN PARA
PROFESIONALES DEL ARTE DE CURAR
DE LA PROVINCIA DE MENDOZA**

PLAN DE INVERSIÓN

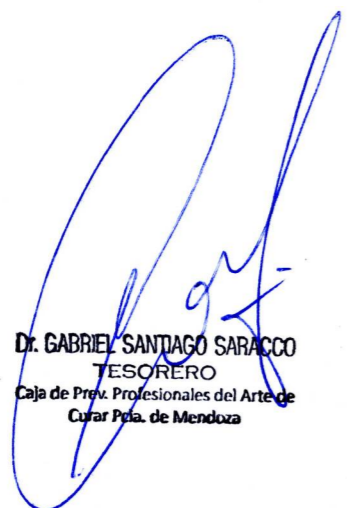
EJERCICIO N° 27

01 de ENERO de 2026 al 31 de DICIEMBRE de 2026

PLAN DE INVERSIÓN Y DISPONIBILIDADES DE CAJA

Detalle	Annual	ene-26	feb-26	mar-26	abr-26	may-26	jun-26	jul-26	ago-26	sep-26	oct-26	nov-26	dic-26
Ingresos líquidos según presupuesto de ingresos	\$ 11.937.118.837,32	\$ 1.149.946.661,04	\$ 865.256.366,15	\$ 872.833.446,90	\$ 916.442.616,36	\$ 926.739.612,14	\$ 970.290.910,97	\$ 974.326.840,02	\$ 1.011.976.685,33	\$ 1.018.021.349,16	\$ 1.064.809.882,54	\$ 1.060.730.019,46	\$ 1.105.742.447,25
Pago de beneficios previsionales y subsidios	\$ -5.510.338.993,52	\$ -361.120.841,00	\$ -374.102.147,84	\$ -385.058.180,59	\$ -395.656.561,55	\$ -407.380.717,37	\$ -625.070.035,35	\$ -428.993.128,08	\$ -439.423.387,41	\$ -449.282.274,55	\$ -457.734.678,38	\$ -469.211.275,56	\$ -717.305.765,83
Pago de gastos operativos departamentales	\$ -1.717.573.043,69	\$ -119.153.482,22	\$ -122.444.605,01	\$ -125.917.159,72	\$ -130.067.031,95	\$ -132.815.532,42	\$ -172.165.216,06	\$ -138.387.998,66	\$ -141.220.891,62	\$ -144.069.358,06	\$ -147.517.122,29	\$ -150.471.968,62	\$ -193.342.676,97
Otorgamiento de préstamos a afiliados	\$ -1.279.771.500,00	\$ -106.647.625,00	\$ -106.647.625,00	\$ -106.647.625,00	\$ -106.647.625,00	\$ -106.647.625,00	\$ -106.647.625,00	\$ -106.647.625,00	\$ -106.647.625,00	\$ -106.647.625,00	\$ -106.647.625,00	\$ -106.647.625,00	\$ -106.647.625,00
Niveles mínimos de liquidez	\$ -12.000.000,00	\$ -1.000.000,00	\$ -1.000.000,00	\$ -1.000.000,00	\$ -1.000.000,00	\$ -1.000.000,00	\$ -1.000.000,00	\$ -1.000.000,00	\$ -1.000.000,00	\$ -1.000.000,00	\$ -1.000.000,00	\$ -1.000.000,00	\$ -1.000.000,00
Fondos líquidos disponibles p/ Inversiones Financieras	\$ 3.417.435.300,21	\$ 562.024.712,82	\$ 261.061.988,30	\$ 254.210.481,59	\$ 283.071.397,85	\$ 278.895.737,35	\$ 65.408.034,56	\$ 299.300.088,28	\$ 323.684.781,30	\$ 317.022.091,55	\$ 351.910.456,87	\$ 333.399.150,28	\$ 87.446.379,46
Detalle	Inicio	ene-26	feb-26	mar-26	abr-26	may-26	jun-26	jul-26	ago-26	sep-26	oct-26	nov-26	dic-26
Saldo de Inversiones financieras al inicio	\$ 66.741.177.220,46	\$ 66.741.177.220,46	\$ 69.138.584.306,84	\$ 71.300.957.363,58	\$ 73.515.944.172,67	\$ 75.820.704.035,27	\$ 78.184.669.133,59	\$ 80.400.155.569,32	\$ 82.910.459.935,76	\$ 85.514.182.365,29	\$ 88.182.844.471,89	\$ 90.959.783.151,74	\$ 93.794.576.338,68
Colocaciones netas esperadas - (Suscripciones - Rescates)	\$ 3.417.435.300,21	\$ 562.024.712,82	\$ 261.061.988,30	\$ 254.210.481,59	\$ 283.071.397,85	\$ 278.895.737,35	\$ 65.408.034,56	\$ 299.300.088,28	\$ 323.684.781,30	\$ 317.022.091,55	\$ 351.910.456,87	\$ 333.399.150,28	\$ 87.446.379,46
Subtotal de Inversiones financieras luego de colocaciones	\$ 93.882.022.718,14	\$ 67.303.201.933,28	\$ 69.399.646.295,14	\$ 71.555.167.845,17	\$ 73.799.015.570,52	\$ 76.099.599.772,62	\$ 78.250.077.168,15	\$ 80.699.455.657,60	\$ 83.234.144.717,06	\$ 85.831.204.456,84	\$ 88.534.754.928,76	\$ 91.293.182.302,01	\$ 93.882.022.718,14
Porcentaje de crecimiento de inversiones financieras (estimado)		2,75%	2,75%	2,75%	2,75%	2,75%	2,75%	2,75%	2,75%	2,75%	2,75%	2,75%	2,75%
Resultados financieros esperados	\$ 26.302.761.046,79	\$ 1.835.382.373,56	\$ 1.901.311.068,44	\$ 1.960.776.327,50	\$ 2.021.688.464,75	\$ 2.085.069.360,97	\$ 2.150.078.401,17	\$ 2.211.004.278,16	\$ 2.280.037.648,23	\$ 2.351.640.015,05	\$ 2.425.028.222,98	\$ 2.501.394.036,67	\$ 2.579.350.849,31
Saldo final esperado de Inversiones financieras incluida la rentabilidad por diferencia de cotizaciones al cierre	\$ 96.461.373.567,46	\$ 69.138.584.306,84	\$ 71.300.957.363,58	\$ 73.515.944.172,67	\$ 75.820.704.035,27	\$ 78.184.669.133,59	\$ 80.400.155.569,32	\$ 82.910.459.935,76	\$ 85.514.182.365,29	\$ 88.182.844.471,89	\$ 90.959.783.151,74	\$ 93.794.576.338,68	\$ 96.461.373.567,46

La rentabilidad esperada global de la Inversiones Financieras mantenidas y realizadas durante el ejercicio incluye tanto las rentas devengadas percibidas como las devengadas pero no percibidas al cierre


Dr. GABRIEL SANTIAGO SARACCO
TESORERO
Caja de Prev. Profesionales del Arte de
Curar Pcia. de Mendoza


Farm. MIRIAM BUCCHERI
SECRETARIA GENERAL
Caja de Prev. Profesionales del Arte de
Curar Pcia. de Mendoza


Farm. MARIO ALBERTO VALESTRA
PRESIDENTE
Caja de Prev. Profesionales del Arte de
Curar Pcia. de Mendoza

CAJA DE PREVISION PARA PROFESIONALES DEL ARTE DE CURAR DE LA PROVINCIA DE MENDOZA

Entidad de derecho público, no estatal, creada por la Ley Provincial N° 6728
Av. Peltier 10 – Ciudad – Mendoza – CP: 5500

PRESUPUESTO DE INGRESOS, EGRESOS Y PLAN DE INVERSION EJERCICIO ECONOMICO N° 27

INICIO: 01 de ENERO de 2026

CIERRE: 31 de DICIEMBRE de 2026

NORMAS, PAUTAS Y PROCEDIMIENTOS DE ELABORACIÓN

Introducción general

El presente documento expone las normas y pautas metodológicas utilizadas para la elaboración del Presupuesto de Ingresos, Egresos e Inversiones de la Caja de Previsión para Profesionales del Arte de Curar de la Provincia de Mendoza correspondiente al ejercicio 2026. Su objetivo es brindar a los afiliados y demás interesados una explicación clara y transparente sobre los criterios adoptados para estimar cada uno de los rubros que componen el presupuesto, permitiendo comprender de qué manera la Caja planifica su actividad económica y financiera para el año en curso.

Normas y Pautas de elaboración del presupuesto de INGRESOS.

1. Ingresos por aportes y conceptos relacionados.

Para calcular los ingresos por aportes del año 2026 se tuvieron en cuenta dos variables:

a) **Valor de los aportes mensuales:** los importes de cada categoría de aporte se actualizan todos los meses mediante el Factor de Recomposición, un mecanismo aprobado por Asamblea Extraordinaria el 1° de diciembre de 2023. Este factor se calcula como el promedio entre la variación mensual del Índice de Precios al Consumidor (IPC) y la variación mensual del Coeficiente de Variación Salarial (CVS), ambos publicados por el INDEC con dos meses de anticipación al mes en que se aplican. De esta manera, los aportes acompañan en forma equilibrada tanto la evolución de los precios como la de los salarios.

El detalle de los importes de los aportes mensuales del año 2026 es el siguiente:

CATEGORÍA	ESTRUCTURA DE APORTES ESTIMADA PARA EL AÑO 2026 (DEVENGAMIENTO)											
	ene-26	feb-26	mar-26	abr-26	may-26	jun-26	jul-26	ago-26	sep-26	oct-26	nov-26	dic-26
1/2 A	\$ 32.244,77	\$ 32.954,16	\$ 33.843,92	\$ 34.673,10	\$ 35.453,24	\$ 36.162,31	\$ 36.813,23	\$ 37.439,05	\$ 38.038,06	\$ 38.608,65	\$ 39.168,47	\$ 39.736,42
A	\$ 64.489,54	\$ 65.908,32	\$ 67.687,84	\$ 69.346,19	\$ 70.906,48	\$ 72.324,61	\$ 73.626,45	\$ 74.878,10	\$ 76.076,15	\$ 77.217,29	\$ 78.336,94	\$ 79.472,83
B	\$ 96.734,19	\$ 98.862,34	\$ 101.531,62	\$ 104.019,14	\$ 106.369,57	\$ 108.486,76	\$ 110.439,52	\$ 112.316,99	\$ 114.114,06	\$ 115.825,77	\$ 117.505,24	\$ 119.209,07
C	\$ 128.978,95	\$ 131.816,49	\$ 135.375,54	\$ 138.692,24	\$ 141.812,82	\$ 144.649,08	\$ 147.252,76	\$ 149.756,06	\$ 152.152,16	\$ 154.434,44	\$ 156.673,74	\$ 158.945,51
E	\$ 9.673,42	\$ 9.886,24	\$ 10.153,17	\$ 10.401,92	\$ 10.635,96	\$ 10.848,63	\$ 11.043,96	\$ 11.231,71	\$ 11.411,41	\$ 11.582,58	\$ 11.750,53	\$ 11.920,91
APORTE PROMEDIO	\$ 66.424,17	\$ 67.885,51	\$ 69.718,42	\$ 71.426,52	\$ 73.033,61	\$ 74.494,29	\$ 75.835,18	\$ 77.124,38	\$ 78.368,37	\$ 79.533,75	\$ 80.686,93	\$ 81.856,95
J - CUOTA PLENA	\$ 128.978,95	\$ 131.816,49	\$ 135.375,54	\$ 138.692,24	\$ 141.812,82	\$ 144.649,08	\$ 147.252,76	\$ 149.756,06	\$ 152.152,16	\$ 154.434,44	\$ 156.673,74	\$ 158.945,51
J - 10%	\$ 12.897,90	\$ 13.181,65	\$ 13.537,55	\$ 13.869,22	\$ 14.181,28	\$ 14.464,91	\$ 14.725,28	\$ 14.975,61	\$ 15.215,22	\$ 15.443,44	\$ 15.667,37	\$ 15.894,55

b) **Cantidad de aportantes:** la cantidad de afiliados que aportan regularmente en cada categoría se proyectó aplicando la misma tasa de variación registrada entre 2024 y 2025 para cada categoría en particular. Este criterio refleja el comportamiento histórico del padrón, que en los últimos años ha mostrado una evolución estable y predecible.

El detalle de los aportantes regulares proyectados para el año 2026 es el siguiente:

DETALLE	Promedio anual	ene-26	feb-26	mar-26	abr-26	may-26	jun-26	jul-26	ago-26	sep-26	oct-26	nov-26	dic-26
Aportantes a considerar	7.962,59	7.988,74	8.015,45	8.042,73	8.070,57	8.098,97	8.127,93	8.157,45	8.187,52	8.218,16	8.249,34	8.281,09	
Aportantes promedio considerados - Categoría 1/2 A	18,66%	17,06%	17,21%	17,35%	17,50%	17,64%	17,79%	17,93%	18,08%	18,23%	18,37%	18,52%	18,66%
	1.450,35	1.358,91	1.374,81	1.391,00	1.407,36	1.423,96	1.440,72	1.457,68	1.474,86	1.492,22	1.509,79	1.527,56	1.545,55
Aportantes promedio considerados - Categoría A	4,45%	5,90%	5,75%	5,61%	5,47%	5,33%	5,19%	5,06%	4,93%	4,81%	4,69%	4,57%	4,45%
	417,25	469,56	459,34	449,35	439,57	430,01	420,65	411,50	402,55	393,79	385,22	376,84	368,54
Aportantes promedio considerados - Categoría B	14,85%	15,95%	15,85%	15,75%	15,65%	15,55%	15,45%	15,35%	15,25%	15,15%	15,05%	14,95%	14,85%
	1.249,93	1.270,34	1.266,49	1.262,75	1.259,03	1.255,31	1.251,61	1.247,91	1.244,23	1.240,56	1.236,90	1.233,25	1.229,61
Aportantes promedio considerados - Categoría C	48,37%	48,14%	48,18%	48,21%	48,24%	48,26%	48,29%	48,31%	48,33%	48,34%	48,36%	48,37%	48,37%
	3.919,69	3.933,31	3.948,68	3.964,11	3.979,51	3.995,17	3.910,79	3.926,47	3.942,21	3.958,02	3.973,89	3.989,63	4.005,63
Aportantes promedio considerados - Categoría E	12,86%	12,27%	12,32%	12,38%	12,43%	12,49%	12,54%	12,59%	12,65%	12,70%	12,75%	12,80%	12,86%
	1.020,03	976,63	984,31	992,05	999,87	1.007,74	1.015,67	1.023,66	1.031,72	1.039,84	1.048,02	1.056,27	1.064,58
Aportantes promedio considerados - Categoría J-10%	0,91%	0,68%	0,69%	0,70%	0,71%	0,72%	0,74%	0,75%	0,76%	0,77%	0,78%	0,80%	0,81%
	80,25	54,04	55,10	56,17	57,27	58,39	59,54	60,70	61,89	63,10	64,34	65,60	66,88
Total aportante promedio considerados	8.116,71	7.962,59	7.988,74	8.015,45	8.042,73	8.070,57	8.098,97	8.127,93	8.157,45	8.187,52	8.218,16	8.249,34	8.281,09

Dr. GABRIEL SANTIAGO SARACCO
TESORERO
Caja de Prev. Profesionales del Arte de Curar Pcia. de Mendoza

Farm. MIRIAM BUCCHERI
SECRETARIA GENERAL
Caja de Prev. Profesionales del Arte de Curar Pcia. de Mendoza

Farm. MARIO ALBERTO VALESTRA
PRESIDENTE
Caja de Prev. Profesionales del Arte de Curar Pcia. de Mendoza

CAJA DE PREVISION PARA PROFESIONALES DEL ARTE DE CURAR DE LA PROVINCIA DE MENDOZA

Entidad de derecho público, no estatal, creada por la Ley Provincial N° 6728
Av. Peltier 10 – Ciudad – Mendoza – CP: 5500

PRESUPUESTO DE INGRESOS, EGRESOS Y PLAN DE INVERSION EJERCICIO ECONOMICO N° 27
INICIO: 01 de ENERO de 2026
CIERRE: 31 de DICIEMBRE de 2026

NORMAS, PAUTAS Y PROCEDIMIENTOS DE ELABORACIÓN

2. Ingreso por cobro de cuotas de préstamos otorgados a afiliados.

Los ingresos por este concepto provienen de dos fuentes:

a) **Préstamos ya otorgados al 31/12/2025:** se proyectaron las cuotas que vencen durante el año 2026 correspondientes a créditos que ya estaban vigentes al cierre del ejercicio anterior. Al conocerse con precisión los saldos y vencimientos de cada crédito, estos importes fueron determinados con un alto grado de certeza.

b) **Nuevos préstamos a otorgarse durante el año 2026:** se estimaron las cuotas a cobrar de los créditos que la Caja otorgará a lo largo del año, en base a la cantidad promedio mensual de préstamos otorgados durante 2025 y los montos promedio de cada línea, actualizados en proporción a los nuevos topes vigentes desde enero de 2026.

Cabe aclarar que la tasa de interés aplicada a los préstamos es variable, y se actualiza mensualmente en base a la Tasa Nominal Activa Cartera General del Banco de la Nación Argentina más un 10% sobre dicha tasa. Sin embargo, dado que su variación a lo largo del año no es significativa, a los efectos de esta proyección se utilizó una única tasa representativa del 33,49% nominal anual, vigente al momento de la confección del presupuesto.

El detalle de las cobranzas en el año 2026 de los créditos otorgados al 31/12/2025 es el siguiente:

CRÉDITOS OTORGADOS AL 31/12/2025			
MES	CAPITAL	INT. FINANCIERO	SEGURO
ene-26	\$ 22.790.669,61	\$ 32.866.424,32	\$ 1.340.722,02
feb-26	\$ 22.062.116,85	\$ 28.597.652,07	\$ 1.174.694,33
mar-26	\$ 21.818.291,24	\$ 27.665.336,25	\$ 1.137.345,14
abr-26	\$ 23.287.172,48	\$ 26.516.085,98	\$ 1.090.816,96
may-26	\$ 22.650.953,36	\$ 25.514.411,63	\$ 1.050.177,78
jun-26	\$ 21.294.778,58	\$ 24.566.368,82	\$ 1.013.570,50
jul-26	\$ 21.871.001,24	\$ 23.803.444,87	\$ 982.322,31
ago-26	\$ 22.395.929,64	\$ 23.028.515,78	\$ 950.455,94
sep-26	\$ 21.858.119,95	\$ 22.227.002,15	\$ 917.388,19
oct-26	\$ 22.425.957,25	\$ 21.616.121,33	\$ 890.326,13
nov-26	\$ 22.904.196,48	\$ 20.835.975,10	\$ 857.257,44
dic-26	\$ 22.793.112,12	\$ 19.906.086,83	\$ 819.062,67
TOTAL	\$ 268.152.298,80	\$ 297.143.425,13	\$ 12.224.139,41

El detalle de las cobranzas en base a nuevos créditos a otorgarse en el año 2026 es el siguiente:

NUEVOS CRÉDITOS A OTORGAR 2026			
MES	CAPITAL	INT. FINANCIERO	SEGURO
ene-26	\$ 1.452.268,90	\$ 2.976.704,07	\$ 159.971,44
feb-26	\$ 2.985.608,06	\$ 5.872.337,90	\$ 315.586,07
mar-26	\$ 4.603.411,66	\$ 8.683.507,27	\$ 466.661,48
abr-26	\$ 6.309.200,22	\$ 11.406.691,68	\$ 613.008,49
may-26	\$ 8.106.624,98	\$ 14.038.239,90	\$ 754.430,86
jun-26	\$ 9.999.472,47	\$ 16.574.365,39	\$ 890.725,11
jul-26	\$ 11.991.669,17	\$ 19.011.141,66	\$ 1.021.680,22
ago-26	\$ 14.087.286,45	\$ 21.344.497,36	\$ 1.147.077,39
sep-26	\$ 16.290.545,54	\$ 23.570.211,25	\$ 1.266.689,76
oct-26	\$ 18.605.822,73	\$ 25.683.907,03	\$ 1.380.282,16
nov-26	\$ 21.037.654,77	\$ 27.681.047,97	\$ 1.487.610,77
dic-26	\$ 23.590.744,39	\$ 29.556.931,32	\$ 1.588.422,86
TOTAL	\$ 139.060.309,35	\$ 206.399.582,79	\$ 11.092.146,60


Dr. Gabriel Santiago Saracco
TESORERO
Caja de Prev. Profesionales del Arte de
Curar Pcia. de Mendoza


Farm. MIRIAM BUCCHERI
SECRETARIA GENERAL
Caja de Prev. Profesionales del Arte de
Curar Pcia. de Mendoza


Farm. MARIO ALBERTO VALESTRA
PRESIDENTE
Caja de Prev. Profesionales del Arte de
Curar Pcia. de Mendoza

**CAJA DE PREVISION PARA PROFESIONALES DEL ARTE DE CURAR DE LA
PROVINCIA DE MENDOZA**

Entidad de derecho público, no estatal, creada por la Ley Provincial N° 6728
Av. Peltier 10 – Ciudad – Mendoza – CP: 5500

**PRESUPUESTO DE INGRESOS, EGRESOS Y PLAN DE INVERSION EJERCICIO ECONOMICO N° 27
INICIO: 01 de ENERO de 2026
CIERRE: 31 de DICIEMBRE de 2026**

NORMAS, PAUTAS Y PROCEDIMIENTOS DE ELABORACIÓN

3. Plan de Inversión.

Los ingresos por inversiones financieras se proyectaron aplicando una tasa de rendimiento mensual del 2,75% sobre el total de activos financieros disponibles en cada período, que resulta de sumar el saldo inicial de inversiones al comienzo del año más las nuevas colocaciones que se realicen a lo largo del ejercicio 2026.


Los rendimientos obtenidos no se distribuyen sino que se reinvierten, acumulándose al saldo de inversiones y generando así un efecto de capitalización mes a mes durante todo el año.

El detalle del plan de inversión del año 2026 se expone a continuación:

PLAN DE INVERSIÓN Y DISPONIBILIDADES DE CAJA	
Detalle	Anual
Ingresos líquidos según presupuesto de ingresos	11.937.118.837,32
Pago de beneficios previsionales y subsidios	-5.510.338.993,52
Pago de gastos operativos departamentales	-1.702.813.947,37
Otorgamiento de préstamos a afiliados	-1.279.771.500,00
Niveles mínimos de liquidez	-12.000.000,00
Fondos líquidos disponibles p/ Inversiones Financieras	3.432.194.396,43
Detalle	Inicio
Saldo de Inversiones financieras al inicio	66.741.177.220,46
Colocaciones netas esperadas - (Suscripciones - Rescates)	3.432.194.396,43
Subtotal de Inversiones financieras luego de colocaciones	93.898.700.616,99
Capitalización esperada - % directo sobre colocaciones y rentabilidad acumulada -	33,00%
Capitalización esperada total (Rentas totales esperadas)	26.305.100.841,48
Saldo final esperado de inversiones financieras incluida la rentabilidad por diferencia de cotizaciones al cierre	96.478.472.458,37


Dr. GABRIEL SANTIAGO SABACCO
TESORERO
Caja de Prev. Profesionales del Arte de
Curar Pcia. de Mendoza


Farm. MIRIAM BUCCHERI
SECRETARIA GENERAL
Caja de Prev. Profesionales del Arte de
Curar Pcia. de Mendoza


Farm. MARIO ALBERTO VALESTRA
PRESIDENTE
Caja de Prev. Profesionales del Arte de
Curar Pcia. de Mendoza

**CAJA DE PREVISION PARA PROFESIONALES DEL ARTE DE CURAR DE LA
PROVINCIA DE MENDOZA**

Entidad de derecho público, no estatal, creada por la Ley Provincial N° 6728
Av. Peltier 10 – Ciudad – Mendoza – CP: 5500

PRESUPUESTO DE INGRESOS, EGRESOS Y PLAN DE INVERSION EJERCICIO ECONOMICO N° 27
INICIO: 01 de ENERO de 2026
CIERRE: 31 de DICIEMBRE de 2026

NORMAS, PAUTAS Y PROCEDIMIENTOS DE ELABORACIÓN

4. Ingresos de créditos por recaudaciones.

Este rubro corresponde a cobros de aportes, cuotas de préstamos y otros conceptos que fueron efectivamente recaudados por los agentes externos de cobro antes del 31 de diciembre de 2025, pero que aún no habían sido transferidos a las cuentas bancarias de la Caja a esa fecha. Dichos importes se incorporan como ingreso en el mes de enero de 2026, momento en que se produce efectivamente la acreditación bancaria.

A continuación, se expone el detalle del rubro:

Detalle	Importe
Cupones de tarjetas de débito / crédito a cobrar	\$ 5.719.894,53
Banco Macro Débito Automático VISA	\$ 174.767.649,89
Rapipago	\$ 892.921,55
Pago Mis Cuentas	\$ 215.783,64
Banco Patagonia Débito Automático VISA	\$ 36.758.549,36
Pago Fácil	\$ 2.361.897,88
E-pagos	\$ 51.590.051,94
Banco BBVA Francés Débito automático MASTERCARD	\$ 35.152.444,25
Total del rubro	\$ 307.459.193,04

Normas y Pautas de elaboración del presupuesto de EGRESOS.

1. Beneficios previsionales


Para proyectar los pagos de beneficios previsionales durante el año 2026 se tuvieron en cuenta los siguientes criterios:

a) **Actualización mensual de los haberes:** al igual que los aportes, los haberes de todos los beneficiarios se actualizan mensualmente mediante el Factor de Recomposición aprobado por Asamblea Extraordinaria el 1° de diciembre de 2023, que combina en partes iguales la variación del IPC y del CVS publicados por el INDEC.

El detalle de los importes mensuales del año 2026 se expone a continuación:

BENEFICIOS PREVISIONALES BÁSICOS										
Periodo	JUB. ORDINARIA POR 30 AÑOS	POR AÑO	PENSIÓN DERIVADA 30 AÑOS	POR AÑO APORTADO	JUBILIACIÓN INVALIDEZ	POR AÑO APORTADO	PRESTACIÓN COMPLEMENTARIA SUPERADORA 50%	JUB. ORDINARIA SUPERADORA 50%	PRESTACIÓN COMPLEMENTARIA SUPERADORA 100%	JUB. ORDINARIA SUPERADORA 100%
ene-26	\$ 472.849,38	\$ 15.761,65	\$ 378.279,50	\$ 12.609,32	\$ 378.279,50	\$ 12.609,32	\$ 236.424,69	\$ 709.274,07	\$ 472.849,38	\$ 945.698,76
feb-26	\$ 483.252,07	\$ 16.108,40	\$ 386.601,66	\$ 12.886,72	\$ 386.601,66	\$ 12.886,72	\$ 241.626,04	\$ 724.878,11	\$ 483.252,07	\$ 966.504,14
mar-26	\$ 495.299,88	\$ 16.543,33	\$ 397.039,90	\$ 13.234,66	\$ 397.039,90	\$ 13.234,66	\$ 248.149,94	\$ 744.448,82	\$ 496.299,88	\$ 992.599,76
abr-26	\$ 508.459,23	\$ 16.948,64	\$ 406.767,38	\$ 13.558,91	\$ 406.767,38	\$ 13.558,91	\$ 254.229,62	\$ 762.688,85	\$ 508.459,23	\$ 1.016.918,46
may-26	\$ 519.899,56	\$ 17.329,99	\$ 415.919,65	\$ 13.863,99	\$ 415.919,65	\$ 13.863,99	\$ 259.949,78	\$ 779.849,34	\$ 519.899,56	\$ 1.039.799,12
jun-26	\$ 530.297,55	\$ 17.676,59	\$ 424.238,04	\$ 14.141,27	\$ 424.238,04	\$ 14.141,27	\$ 265.148,78	\$ 795.446,33	\$ 530.297,55	\$ 1.060.595,10
jul-26	\$ 539.842,91	\$ 17.994,76	\$ 431.874,33	\$ 14.395,81	\$ 431.874,33	\$ 14.395,81	\$ 269.921,46	\$ 809.764,37	\$ 539.842,91	\$ 1.079.685,82
ago-26	\$ 549.020,24	\$ 18.300,67	\$ 439.216,19	\$ 14.640,54	\$ 439.216,19	\$ 14.640,54	\$ 274.510,12	\$ 823.530,36	\$ 549.020,24	\$ 1.098.040,48
sep-26	\$ 557.804,56	\$ 18.593,49	\$ 446.243,65	\$ 14.874,79	\$ 446.243,65	\$ 14.874,79	\$ 278.902,28	\$ 836.706,84	\$ 557.804,56	\$ 1.115.609,12
oct-26	\$ 566.171,63	\$ 18.872,39	\$ 452.937,30	\$ 15.097,91	\$ 452.937,30	\$ 15.097,91	\$ 283.085,82	\$ 849.257,45	\$ 566.171,63	\$ 1.132.343,26
nov-26	\$ 574.381,12	\$ 19.146,04	\$ 459.504,90	\$ 15.316,83	\$ 459.504,90	\$ 15.316,83	\$ 287.190,56	\$ 861.571,68	\$ 574.381,12	\$ 1.148.762,24
dic-26	\$ 582.709,65	\$ 19.423,66	\$ 466.167,72	\$ 15.538,92	\$ 466.167,72	\$ 15.538,92	\$ 291.354,83	\$ 874.064,48	\$ 582.709,65	\$ 1.165.419,30

b) **Beneficiarios en cobro al 31/12/2025:** a quienes ya percibían algún beneficio previsional al cierre del ejercicio anterior se les proyectó el pago durante todo el año 2026, manteniendo el haber que les corresponde según sus años de aportes y actualizándolo mes a mes con el Factor de Recomposición.


Dr. GABRIEL SANTIAGO SARACCO
TESORERO
Caja de Prev. Profesionales del Arte de Curar Pcia. de Mendoza


Farm. MIRIAM BUCCHERI
SECRETARIA GENERAL
Caja de Prev. Profesionales del Arte de Curar Pcia. de Mendoza


Farm. MARIO ALBERTO VALESTRA
PRESIDENTE
Caja de Prev. Profesionales del Arte de Curar Pcia. de Mendoza

**CAJA DE PREVISION PARA PROFESIONALES DEL ARTE DE CURAR DE LA
PROVINCIA DE MENDOZA**

Entidad de derecho público, no estatal, creada por la Ley Provincial N° 6728
Av. Peltier 10 – Ciudad – Mendoza – CP: 5500

**PRESUPUESTO DE INGRESOS, EGRESOS Y PLAN DE INVERSION EJERCICIO ECONOMICO N° 27
INICIO: 01 de ENERO de 2026
CIERRE: 31 de DICIEMBRE de 2026**

NORMAS, PAUTAS Y PROCEDIMIENTOS DE ELABORACIÓN

c) **Nuevos beneficiarios que ya reunían los requisitos al 31/12/2025:** se trata de afiliados que al 31 de diciembre de 2025 tenían 65 años de edad cumplidos y al menos 5 años de aportes, pero aún no habían iniciado el cobro de su beneficio. En total son 56 afiliados, y se prevé el inicio de su cobro en el mes de enero de 2026. El importe de cada beneficio se calculó en proporción a los años efectivamente aportados por cada uno.

d) **Nuevos beneficiarios que cumplirán 65 años durante el año 2026:** son afiliados que alcanzarán la edad jubilatoria a lo largo del ejercicio, siempre que cuenten con al menos 5 años de aportes al momento de cumplirla. En total son 123 afiliados, distribuidos mes a mes según la fecha en que cada uno cumple los 65 años. El importe de cada beneficio también se calculó en proporción a los años efectivamente aportados.


2. Subsidios.

La Caja otorga subsidios por Nacimiento, Adopción y Fallecimiento. Para proyectar el gasto en este concepto durante el año 2026 se combinaron dos variables:

- **El importe de cada subsidio:** se actualiza mensualmente mediante el mismo Factor de Recomposición utilizado para los haberes previsionales, conforme lo dispuesto por Resolución de Directorio N° 181 del 1° de julio de 2024.
- **La cantidad de subsidios a otorgar:** se estimó en base al promedio histórico de solicitudes recibidas en cada tipo de subsidio.

Dichos importes estimados para el año 2026 se detallan a continuación:

DESDE	TIPO	IMPORTE
ene-26	NACIMIENTO	\$ 189.317,59
	ADOPCIÓN	\$ 378.635,20
	FALLECIM	\$ 567.952,79
feb-26	NACIMIENTO	\$ 193.387,92
	ADOPCIÓN	\$ 386.775,86
	FALLECIM	\$ 580.163,77
mar-26	NACIMIENTO	\$ 197.642,45
	ADOPCIÓN	\$ 395.284,93
	FALLECIM	\$ 592.927,38
abr-26	NACIMIENTO	\$ 202.978,80
	ADOPCIÓN	\$ 405.957,62
	FALLECIM	\$ 608.936,42
may-26	NACIMIENTO	\$ 207.951,78
	ADOPCIÓN	\$ 415.903,58
	FALLECIM	\$ 623.855,36
jun-26	NACIMIENTO	\$ 212.630,69
	ADOPCIÓN	\$ 425.261,41
	FALLECIM	\$ 637.892,11
jul-26	NACIMIENTO	\$ 216.883,31
	ADOPCIÓN	\$ 433.766,64
	FALLECIM	\$ 650.649,95
ago-26	NACIMIENTO	\$ 220.787,21
	ADOPCIÓN	\$ 441.574,44
	FALLECIM	\$ 662.361,65
sep-26	NACIMIENTO	\$ 224.540,59
	ADOPCIÓN	\$ 449.081,20
	FALLECIM	\$ 673.621,79
oct-26	NACIMIENTO	\$ 228.133,24
	ADOPCIÓN	\$ 456.266,50
	FALLECIM	\$ 684.399,74
nov-26	NACIMIENTO	\$ 231.555,24
	ADOPCIÓN	\$ 463.110,50
	FALLECIM	\$ 694.665,74
dic-26	NACIMIENTO	\$ 234.912,79
	ADOPCIÓN	\$ 469.825,60
	FALLECIM	\$ 704.738,39


Dr. GABRIEL SANTIAGO SARACCO
TESORERO
Caja de Prev. Profesionales del Arte de
Curar Pcia. de Mendoza


Farm. MIRIAM BUCCHERI
SECRETARIA GENERAL
Caja de Prev. Profesionales del Arte de
Curar Pcia. de Mendoza


Farm. MARIO ALBERTO VALESTRA
PRESIDENTE
Caja de Prev. Profesionales del Arte de
Curar Pcia. de Mendoza

**CAJA DE PREVISION PARA PROFESIONALES DEL ARTE DE CURAR DE LA
PROVINCIA DE MENDOZA**

Entidad de derecho público, no estatal, creada por la Ley Provincial N° 6728
Av. Peltier 10 – Ciudad – Mendoza – CP: 5500

**PRESUPUESTO DE INGRESOS, EGRESOS Y PLAN DE INVERSION EJERCICIO ECONOMICO N° 27
INICIO: 01 de ENERO de 2026
CIERRE: 31 de DICIEMBRE de 2026**

NORMAS, PAUTAS Y PROCEDIMIENTOS DE ELABORACIÓN

3. Gastos operativos.

Las normas y pautas de cálculo utilizadas para los componentes del presente concepto son los siguientes:

a) Sueldos y cargas patronales: como punto de partida se tomaron los sueldos y jornales de diciembre de 2025, sobre los cuales se aplicaron los siguientes incrementos mensuales acumulativos, en línea con las pautas salariales proyectadas para el año:

- Enero 2026: 2,86%
- Febrero y marzo 2026: 3,00% mensual
- Abril 2026: 3,50%
- Mayo a septiembre 2026: 2,00% mensual
- Octubre 2026: 2,50%
- Noviembre 2026: 2,00%
- Diciembre 2026: 1,00%

El incremento total acumulado a lo largo del año asciende al 27,86%. Las contribuciones patronales a cargo de la Caja se calcularon aplicando el 24% sobre los sueldos proyectados.

b) Lucro cesante para integrantes del Directorio y Sindicatura:

Las actualizaciones aplicables al lucro cesante del directorio y sindicatura, titular y suplente, se realizarán en base a lo establecido en las escalas salariales acordadas por el convenio colectivo de trabajo n° 804/23 de UTEDYC, correspondientes al personal en relación de dependencia.


Por ende, para el año 2026 se aplicaron los porcentajes descriptos en el punto a)

Los límites para la determinación del lucro cesante correspondiente a los integrantes del Directorio Titular y de la Sindicatura Titular serán determinados de la siguiente manera: se tomará como base el promedio de las tres mejores remuneraciones brutas del personal administrativo en relación de dependencia de la entidad con más un 25%. Para ello se tendrán en cuenta las remuneraciones de la Gerencia, Subgerencia, Jefaturas departamentales, Especialistas Informáticos, Profesionales letrados y Profesionales en Ciencias Económicas, personal de atención al público, personal de tareas generales y de mantenimiento en caso de corresponder. No obstante lo anterior, el Directorio podrá regular un lucro cesante inferior al cálculo resultante de aplicar el porcentaje adicional del 25% sobre las remuneraciones especificadas en el presente párrafo, cuando circunstancias especiales en materia económica, financiera y patrimonial lo ameriten. Asimismo, el Directorio podrá regular un lucro cesante diferenciado entre los distintos integrantes del mismo y de la Sindicatura Titular, en función de los diferentes grados de responsabilidad y diversas funciones y representaciones asignadas en forma legal, estatutaria o mediante decisiones de dicho Directorio. Los integrantes del Directorio Suplente y Sindicatura Suplente, tendrán una asignación mensual que no podrá superar el 15% del promedio de las tres mejores remuneraciones brutas antes indicadas del personal en relación de dependencia. La asignación descripta podrá ser regulada por el Directorio Titular en función del efectivo desarrollo de funciones de los directores suplentes sin superar el límite establecido. En ningún caso, sea por razones circunstanciales o excepcionales, la remuneración de los integrantes del Directorio y Sindicatura Titulares y Suplentes, podrá superar el 50% del promedio de las tres mejores remuneraciones brutas del personal en relación de dependencia indicado.

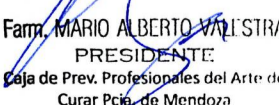
c) Honorarios profesionales de asesores externos: se proyectaron aplicando los mismos porcentajes de incremento mensual detallados en el punto a).

d) Resto de honorarios y gastos operativos: se tomaron como base los montos efectivamente pagados al 31 de diciembre de 2025 y se los actualizó aplicando una tasa mensual de incremento del 2,0%, equivalente a una inflación anual estimada del 27% de diciembre a diciembre de 2026, en línea con las proyecciones del Relevamiento de Expectativas de Mercado (REM) del Banco Central de la República Argentina.

El Relevamiento de Expectativas de Mercado (REM) es una encuesta mensual que realiza el Banco Central de la República Argentina (BCRA) entre más de cuarenta bancos, consultoras y centros de investigación económica del país y del exterior, con el objetivo de conocer sus proyecciones sobre las principales variables de la economía argentina, entre ellas la inflación esperada. Sus resultados se publican mensualmente en el sitio web del BCRA y constituyen una referencia ampliamente utilizada para la planificación económica y financiera tanto en el sector público como en el privado.


Dr. GABRIEL SANTIAGO SARACCO
TESORERO
Caja de Prev. Profesionales del Arte de
Curar Pcia. de Mendoza


Farm. MIRIAM BUCCHERI
SECRETARIA GENERAL
Caja de Prev. Profesionales del Arte de
Curar Pcia. de Mendoza


Farm. MARIO ALBERTO VALISTIRA
PRESIDENTE
Caja de Prev. Profesionales del Arte de
Curar Pcia. de Mendoza

**CAJA DE PREVISION PARA PROFESIONALES DEL ARTE DE CURAR DE LA
PROVINCIA DE MENDOZA**

Entidad de derecho público, no estatal, creada por la Ley Provincial N° 6728
Av. Peltier 10 – Ciudad – Mendoza – CP: 5500

PRESUPUESTO DE INGRESOS, EGRESOS Y PLAN DE INVERSION EJERCICIO ECONOMICO N° 27
INICIO: 01 de ENERO de 2026
CIERRE: 31 de DICIEMBRE de 2026

NORMAS, PAUTAS Y PROCEDIMIENTOS DE ELABORACIÓN

El detalle de los gastos operativos considerados para el presupuesto 2026 se expone a continuación:


RESTO GASTOS OPERATIVOS
Gastos y comisiones por recaudación
Alquileres puntos de recaudación
Alquileres Varios
Correo y encomiendas
Estudios actuariales
Gastos Bancarios
Gastos de selección y evaluación del personal
Gastos menores por sistema fondo fijo (Delegaciones)
Gastos menores por sistema fondo fijo Sede Central
Gastos por otorgamiento de préstamos
Impresión, Insumos papelería, librería, informática, limpieza
Impuestos - Tasas - Contribuciones
Mantenimiento bienes de uso
Plenarios, eventos coordinadora de cajas
Publicaciones diarios, revistas y boletines
Publicidad, auspicios y propaganda
Reuniones, eventos y obsequios
Seguridad - Alarmas - Serv. Emergencia
Seguros sobre saldos deudores préstamos
Seguros varios
Serv. Electricidad - Gas - Agua
Servicios de desinfección
Servicios informáticos
Servicios post venta software contable
Telefonía - Internet
Uniformes y ropa de trabajo
Viáticos y gastos de representación


Cumplimiento Art. 56 Ley 6728

El artículo 56 de la Ley Provincial N° 6.728, que regula el funcionamiento de la Caja, establece que los gastos de administración no pueden superar el 10% de los recursos genuinos obtenidos en el mismo período. Este límite tiene por objeto garantizar que la mayor parte de los recursos recaudados se destine al pago de los beneficios previsionales de los afiliados y no al sostenimiento de la estructura administrativa de la institución. Para el ejercicio 2026, los gastos operativos presupuestados representan el 4,58% de los recursos genuinos proyectados, cumpliendo holgadamente con el límite legal establecido y demostrando el compromiso de la institución con una gestión eficiente de los recursos de sus afiliados.

Nota aclaratoria

El presente presupuesto está expresado en pesos corrientes, es decir, en los valores nominales proyectados para cada período del ejercicio 2026. Los importes consignados fueron calculados en base a supuestos macroeconómicos vigentes al momento de su confección – entre ellos la evolución esperada del Índice de Precios al Consumidor (IPC), del Coeficiente de Variación Salarial (CVS) y de las tasas de interés – los cuales están sujetos a la evolución real de la economía argentina. En consecuencia, los valores presupuestados podrán diferir de los importes efectivamente ejecutados en la medida en que dichas variables evolucionen de manera distinta a lo proyectado.


Dr. GABRIEL SANTIBAÑ SARACCO
TESORERO
Caja de Prev. Profesionales del Arte de
Curar Pcia. de Mendoza


Farm. MIRIAM BUCCHERI
SECRETARIA GENERAL
Caja de Prev. Profesionales del Arte de
Curar Pcia. de Mendoza


Farm. MARIO ALBERTO VALESTRA
PRESIDENTE
Caja de Prev. Profesionales del Arte de
Curar Pcia. de Mendoza